

Sitzung Kreistag - 24. September 2015

Helga Lutz – Vorsitzende der Geschäftsführung der Agentur für Arbeit Plauen

Der vogtländische Arbeits- und Ausbildungsmarkt

Berichterstattung der
Agentur für Arbeit Plauen



Bundesagentur für Arbeit

Agentur für Arbeit Plauen

Themenschwerpunkte

- Der vogtländische Arbeitsmarkt
 - Aktuelle Daten
 - Zusammenstellung von Arbeitsmarktdaten im Jahresdurchschnitt
- Der Ausbildungsmarkt in der Region
- Arbeitsmarktanalyse
 - Demografie, Soziale Lage, Bildung
 - Wirtschaftliche Rahmenbedingungen
 - Entwicklung Bruttoarbeitsentgelt
- Herausforderungen / Handlungsfelder
 - Arbeitsmarktzugang für Ausländer
 - Flüchtlinge – Angebote und Leistungen der Arbeitsagentur

Der Arbeitsmarkt im August

Auf einen Blick

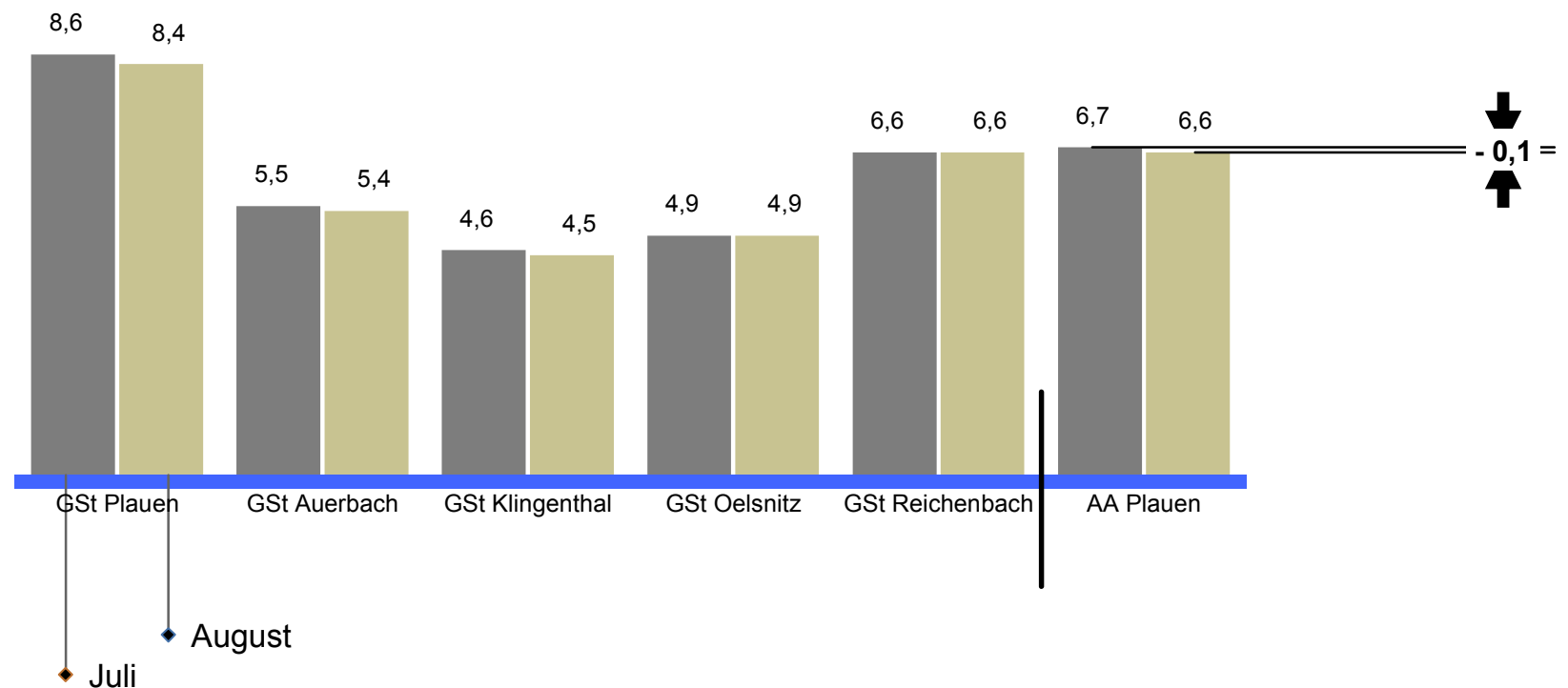
- Ferienende lässt Arbeitslosigkeit leicht zurück gehen
(minus 92 Personen bzw. 1,2 Prozent)
- Derzeit 7.786 Menschen ohne Arbeit
- 8 Prozent weniger Arbeitslose als vor einem Jahr
- Arbeitslosenquote aktuell bei 6,6 Prozent
- Leichter Anstieg der Jugendarbeitslosigkeit
- Jugendliche, Langzeitarbeitslose, Ältere und Frauen profitieren im Vergleich zum Vorjahr am stärksten
- Arbeitskräftenachfrage erhöht sich deutlich
- Stellenbestand liegt bei über 2.600 offenen Stellen - Höchstwert

Der Arbeitsmarkt im August

Arbeitslosigkeit geht in allen Geschäftsstellen leicht zurück

Arbeitslosenquote bezogen auf alle zivilen EP

AA Plauen und Geschäftsstellen
August 2015



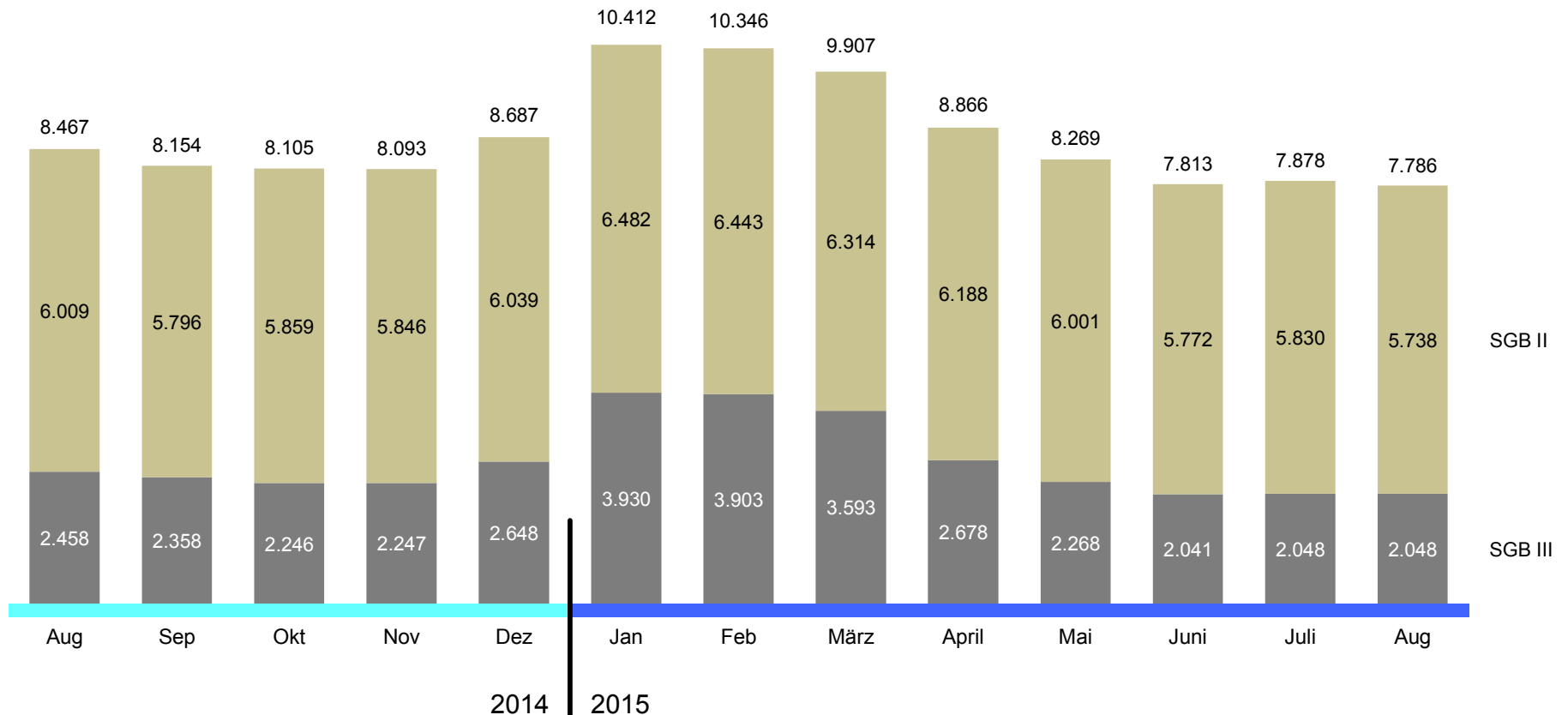
Statistik der Bundesagentur für Arbeit: Arbeitsmarktstatistik

Der Arbeitsmarkt im August

Leichter Rückgang im Vergleich zu Juli

Bestand Arbeitslose nach Rechtskreisen

AA Plauen
2014/2015

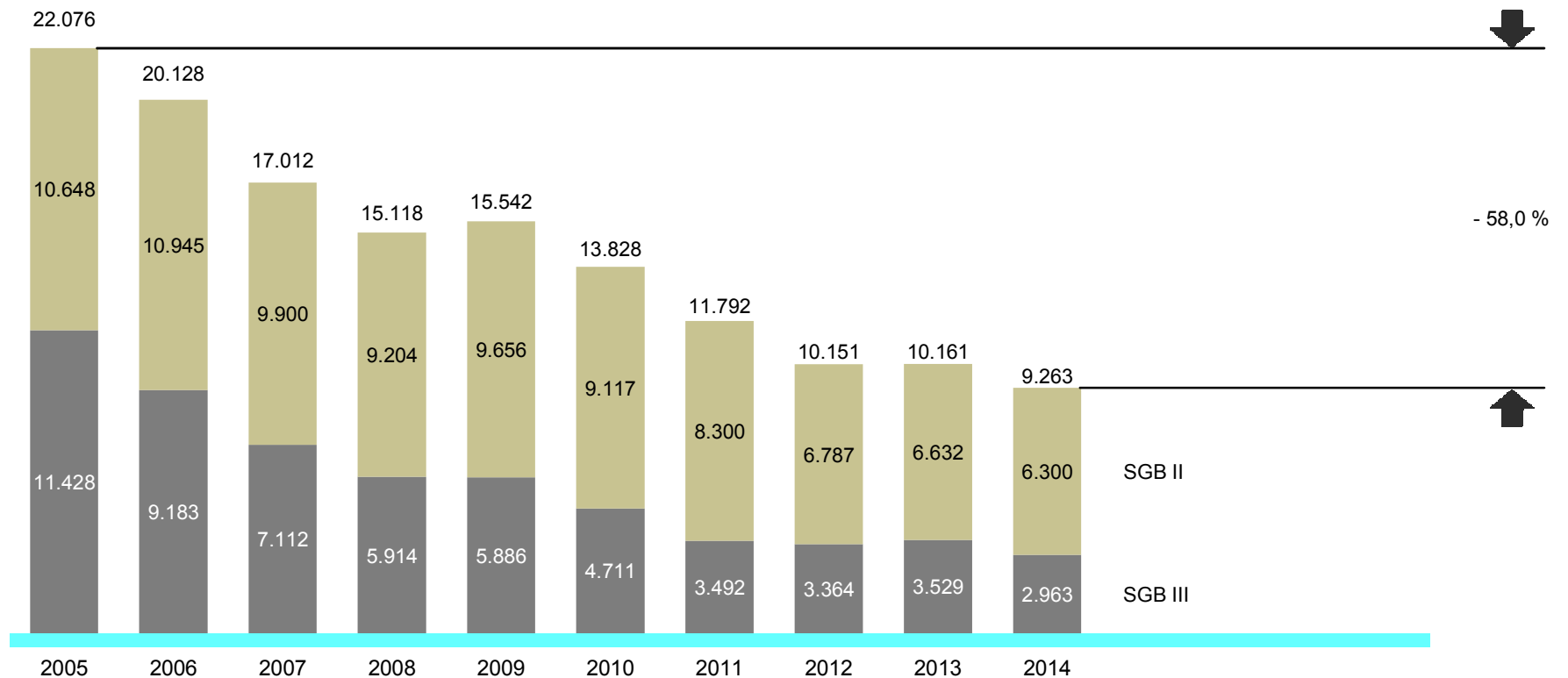


Der Arbeitsmarkt im Vogtland

Arbeitslosigkeit geht in beiden Rechtskreisen deutlich zurück

Bestand Arbeitslose nach Rechtskreisen im Jahresdurchschnitt

AA Plauen
2014



Der Arbeitsmarkt im Vogtland

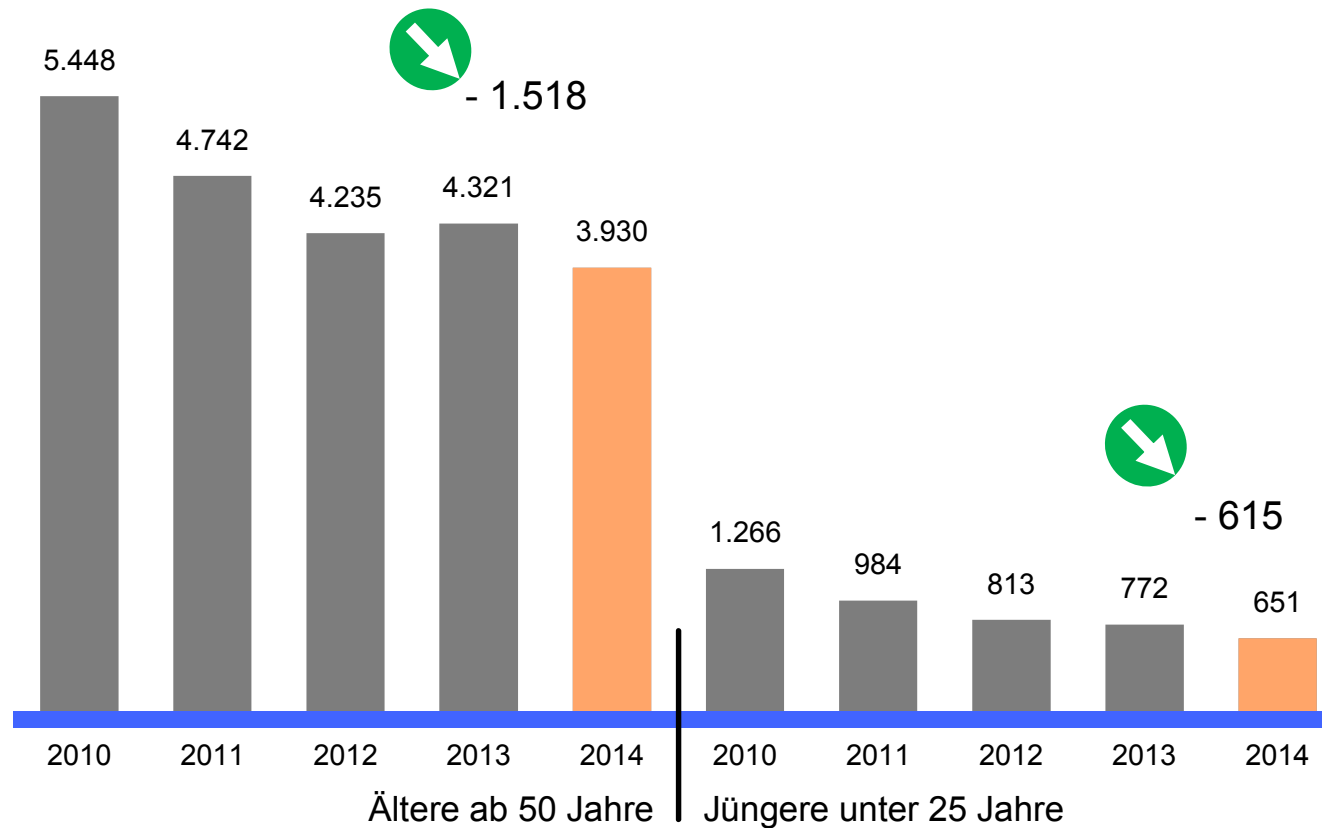
Deutlicher Rückgang bei Älteren und Jüngeren von 2010 zu 2014

Bestand Arbeitslose nach Personengruppen

Jahresdurchschnitt

AA Plauen

2010-2014



Statistik der Bundesagentur für Arbeit: Arbeitsmarktstatistik

Der Arbeitsmarkt im Vogtland

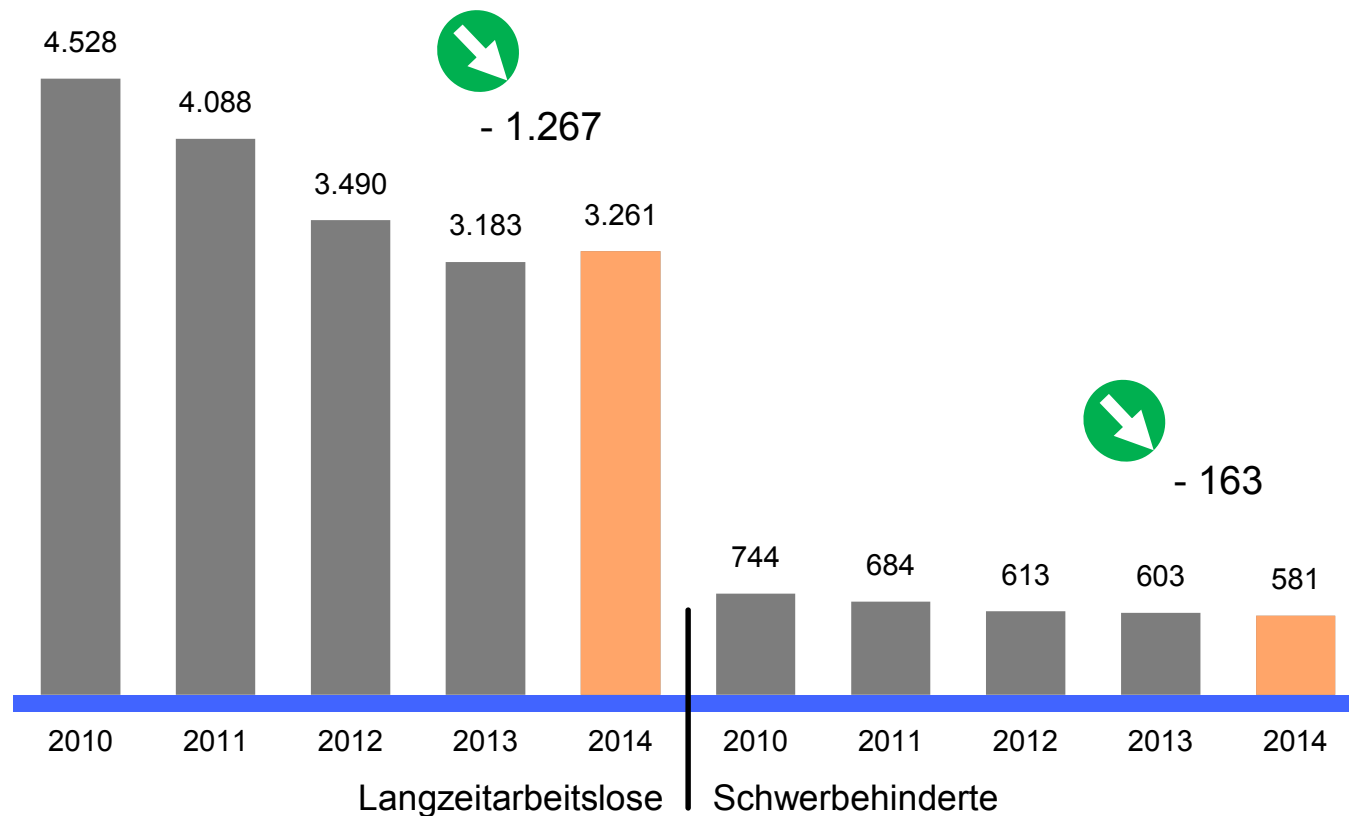
Rückgang bei Langzeitarbeitslosen und Schwerbehinderten seit 2010

Bestand Arbeitslose nach Personengruppen

Jahresdurchschnitt

AA Plauen

2010-2014



Statistik der Bundesagentur für Arbeit: Arbeitsmarktstatistik

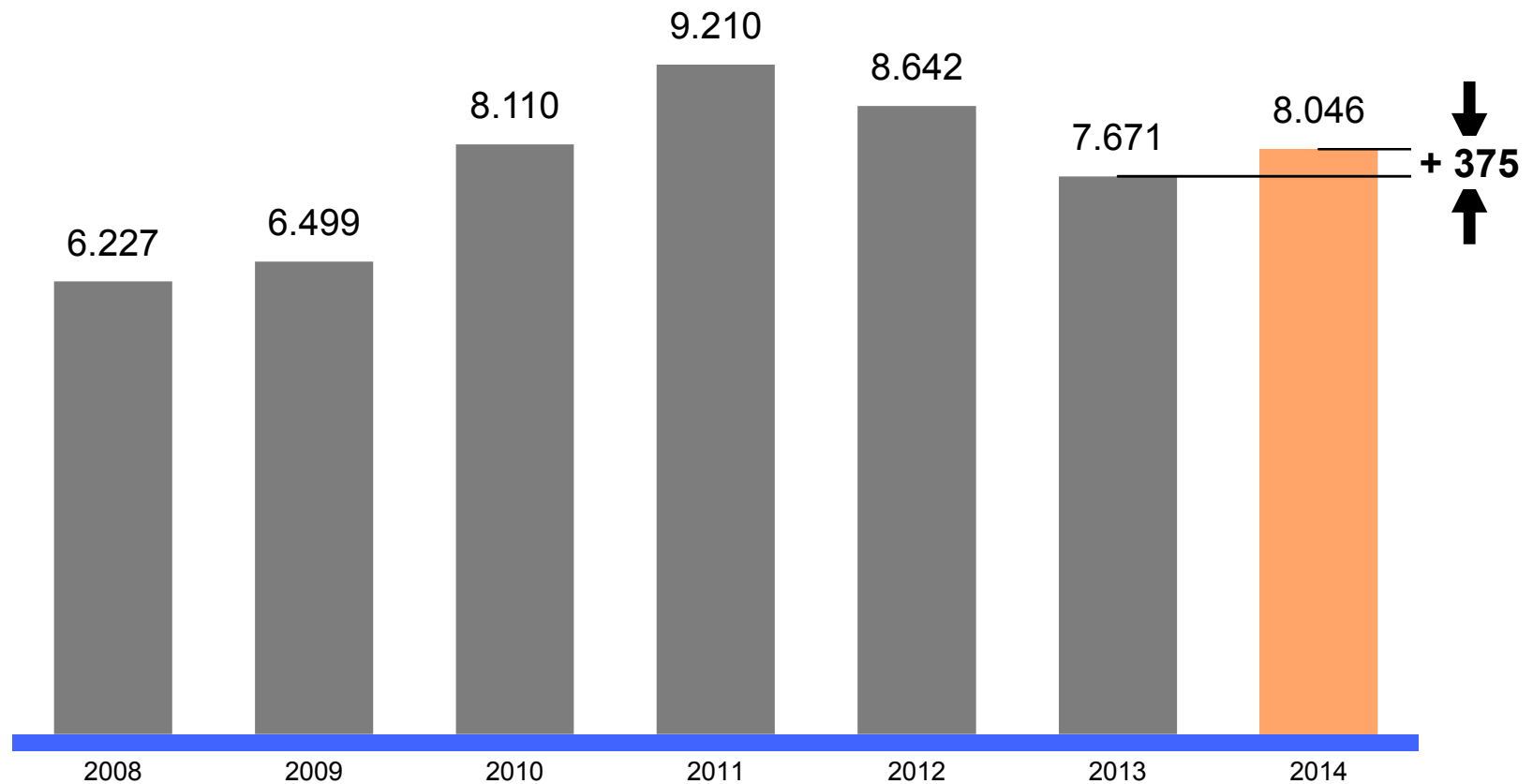
Der Arbeitsmarkt im Vogtland

Arbeitskräftenachfrage konstant hoch

Anstieg um fast 5 Prozent im Vergleich zum Vorjahr

Zugang an Arbeitsstellen im Jahresvergleich

AA Plauen
2008-2014



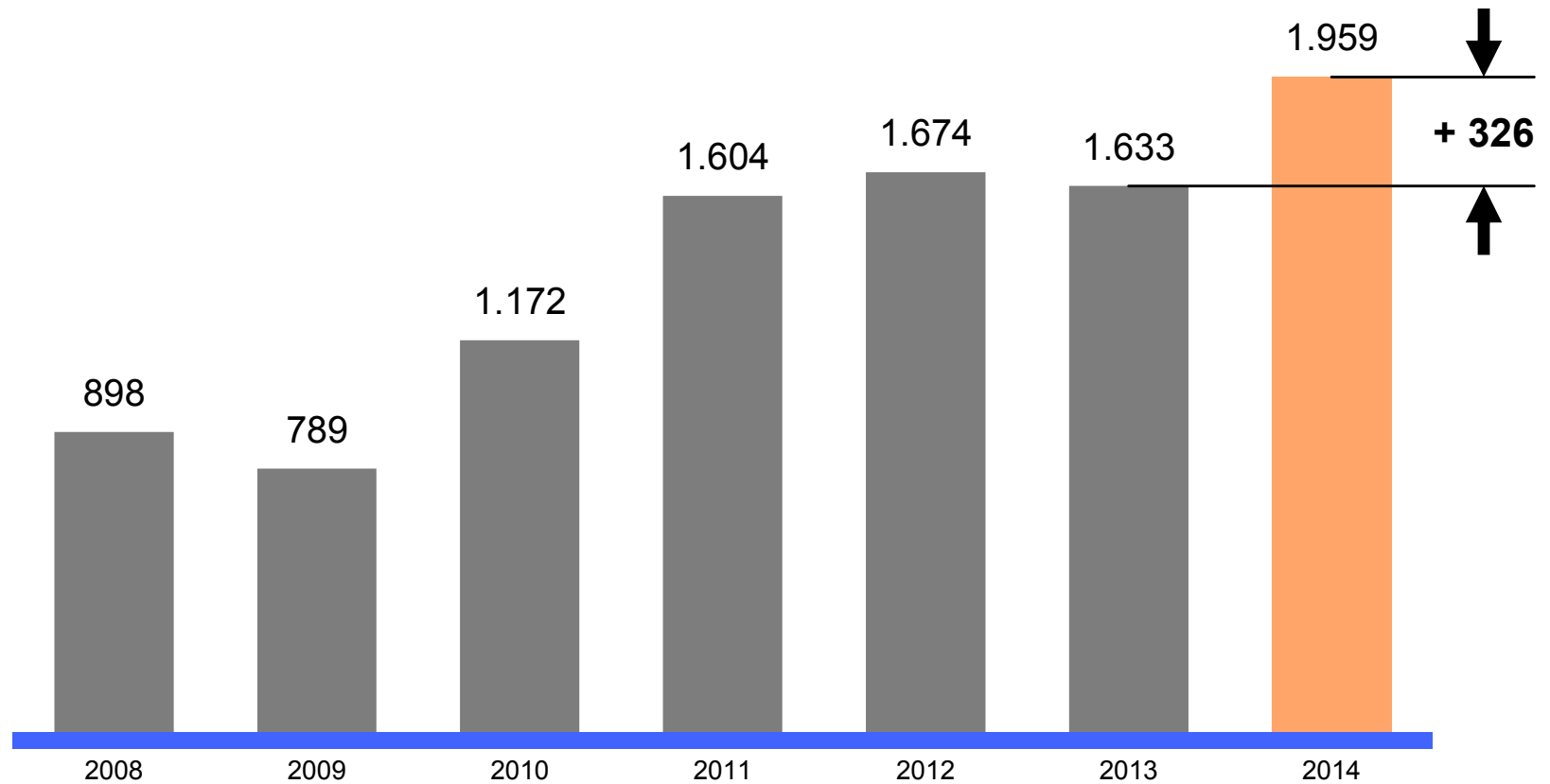
Statistik der Bundesagentur für Arbeit: Arbeitsmarktstatistik

Der Arbeitsmarkt im Vogtland

Stellenbestand erreicht Höchstwert

Bestand Arbeitsstellen im Jahresdurchschnitt

AA Plauen
2008-2014



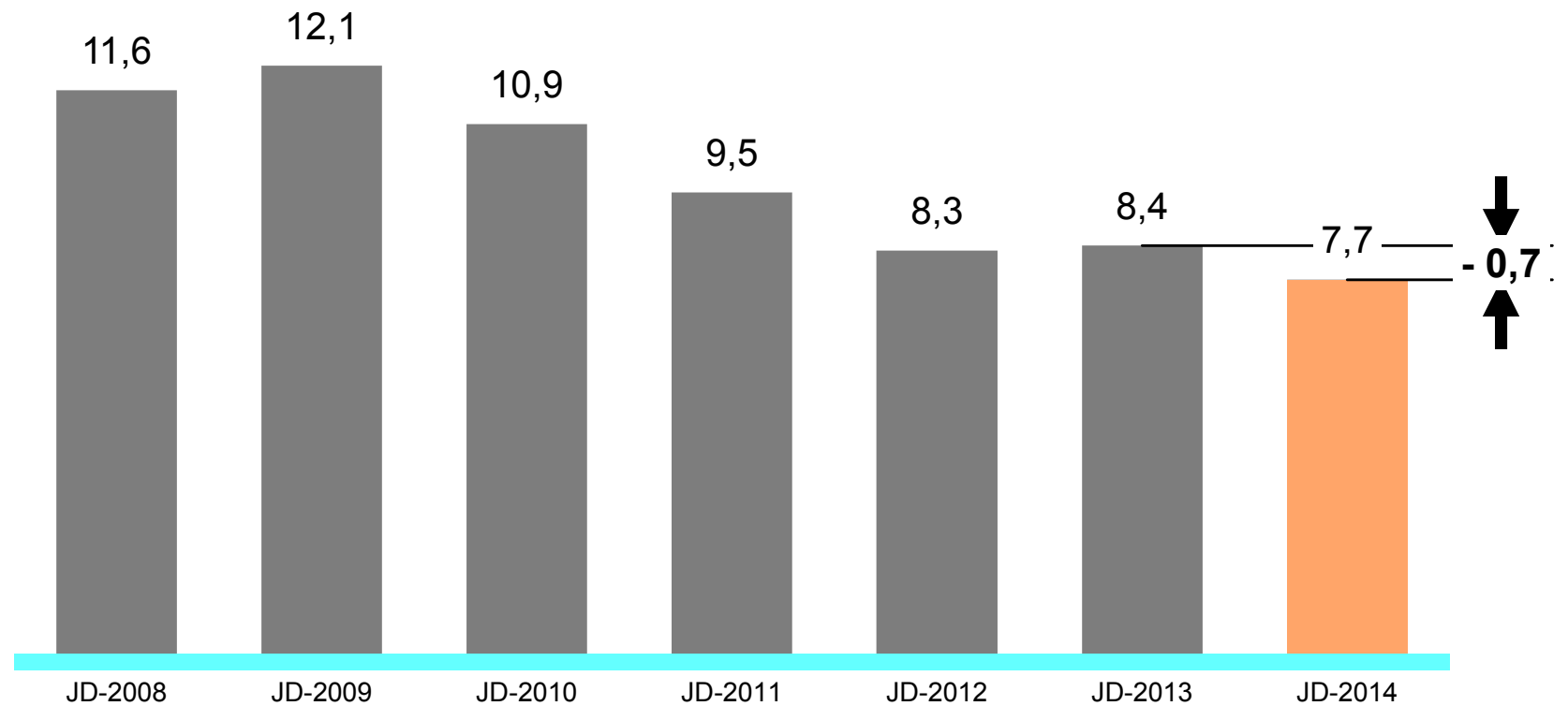
Statistik der Bundesagentur für Arbeit: Arbeitsmarktstatistik

Der Arbeitsmarkt im Vogtland

Arbeitslosenquote liegt unter 8 Prozent

Arbeitslosenquote im Jahresdurchschnitt bezogen auf alle zivilen Erwerbspersonen

AA Plauen



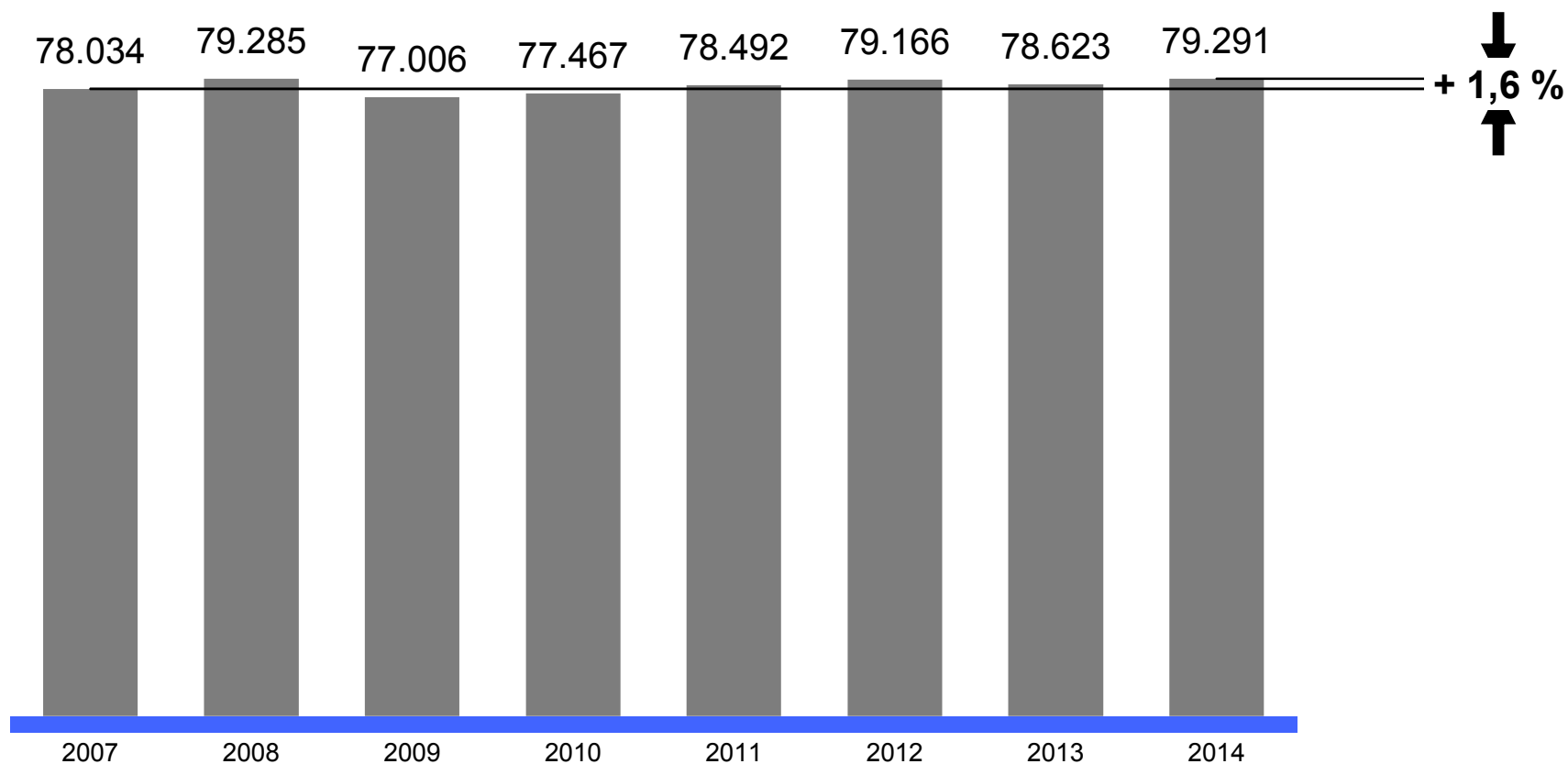
Statistik der Bundesagentur für Arbeit: Arbeitsmarktstatistik

Der Arbeitsmarkt im Vogtland

SvB am Arbeitsort gesamt, Stand jeweils 30.06.

SvB am Arbeitsort

AA Plauen



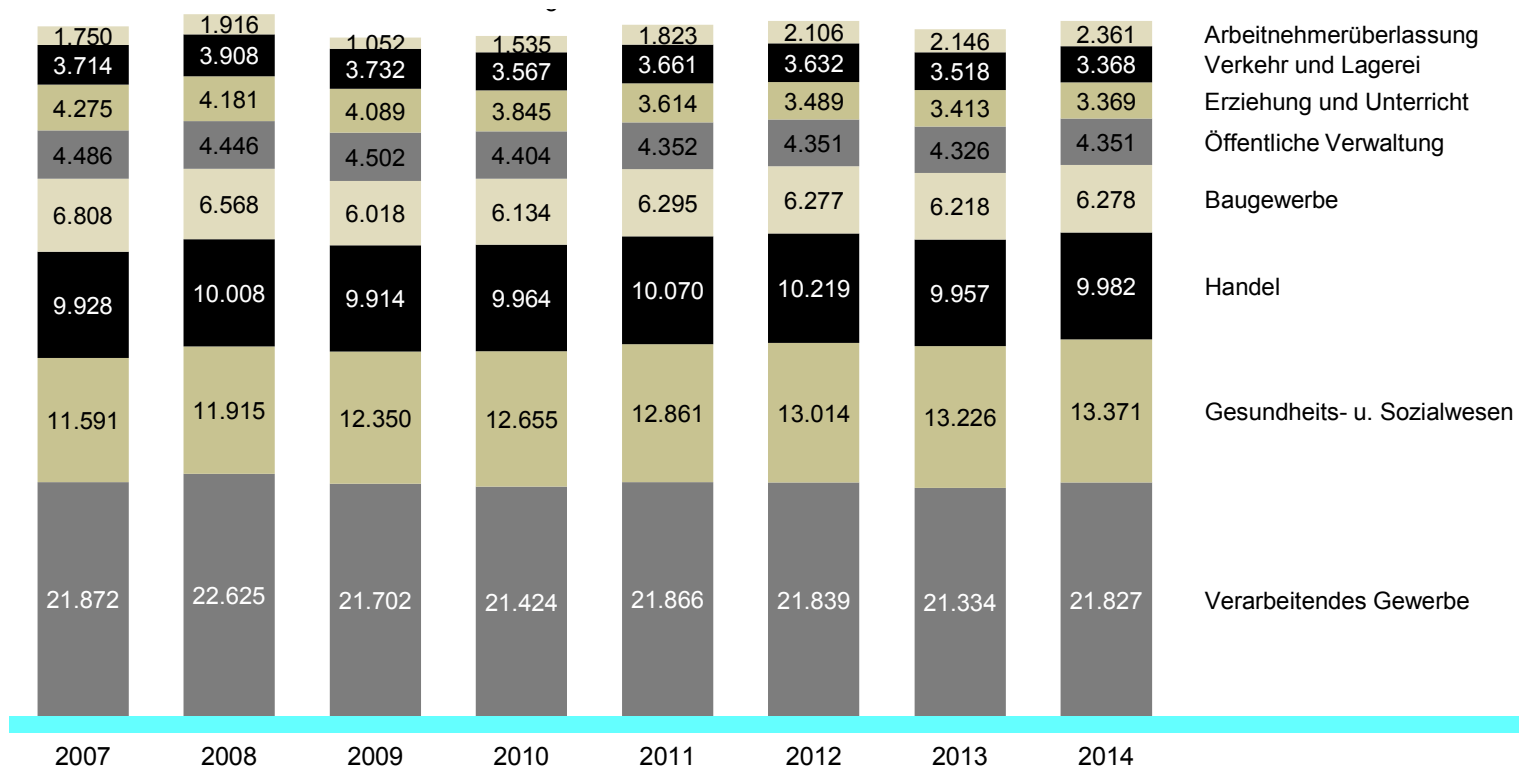
Statistik der Bundesagentur für Arbeit: Arbeitsmarktstatistik

Der Arbeitsmarkt im Vogtland

SvB am Arbeitsort nach Wirtschaftszweigen

Bestand svB am Arbeitsort nach ausgewählten Wirtschaftszweigen

AA Plauen; jeweils 30.06.



Statistik der Bundesagentur für Arbeit: Arbeitsmarktstatistik

Der vogtländische Ausbildungsmarkt im August

Gesamtübersicht

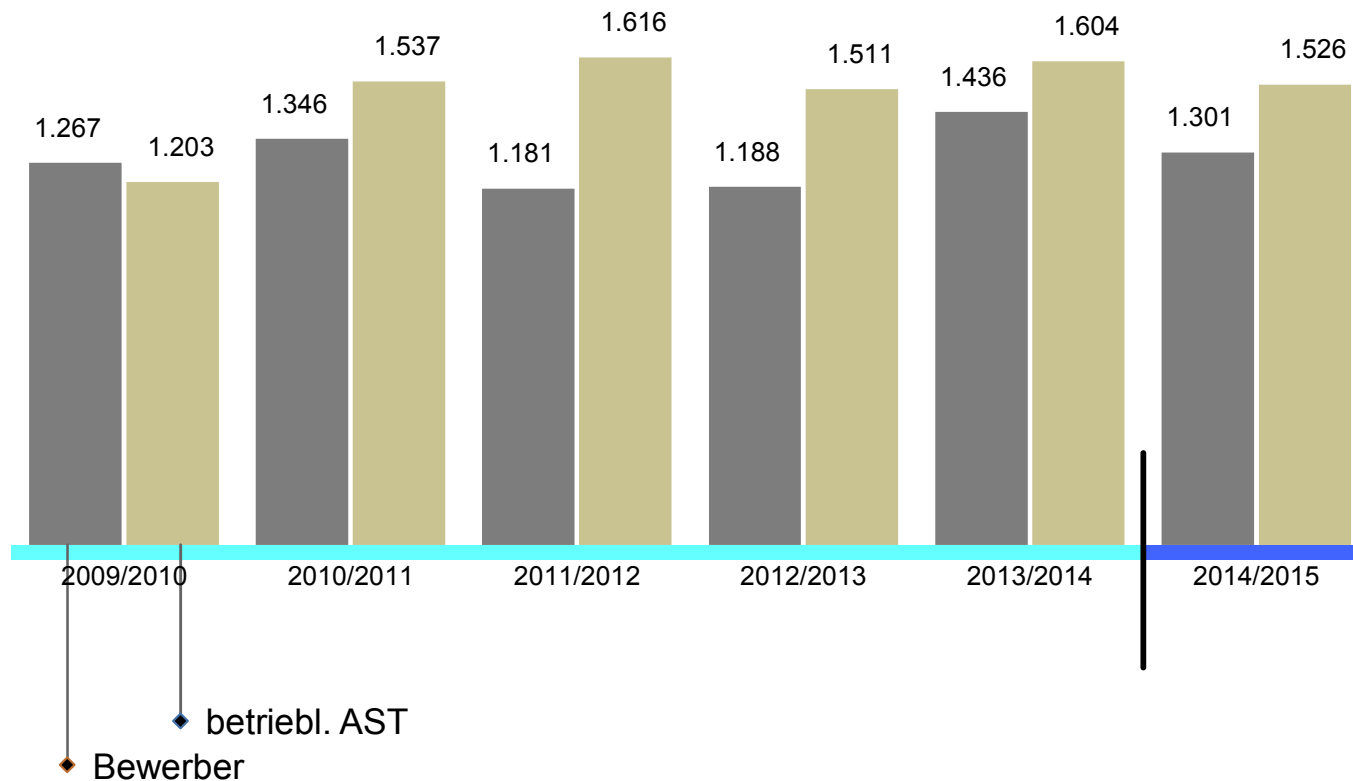
	2013/2014	2014/2015
— gemeldete Bewerber:	1.436	1.301
— versorgte Bewerber:	1.192	1.072
— unversorgte Bewerber:	244	229
— gemeldete Ausbildungsstellen:	1.664	1.598
— davon betriebliche Ausbildungsstellen:	1.604	1.526
— außerbetriebliche Ausbildungsstellen:	60	72
— unbesetzte Ausbildungsstellen:	418	503

Der vogtländische Ausbildungsmarkt im August

1,17 betriebliche Ausbildungsstellen pro Bewerber

Verhältnis Bewerber zu betrieblichen Ausbildungsstellen

AA Plauen
August 2015



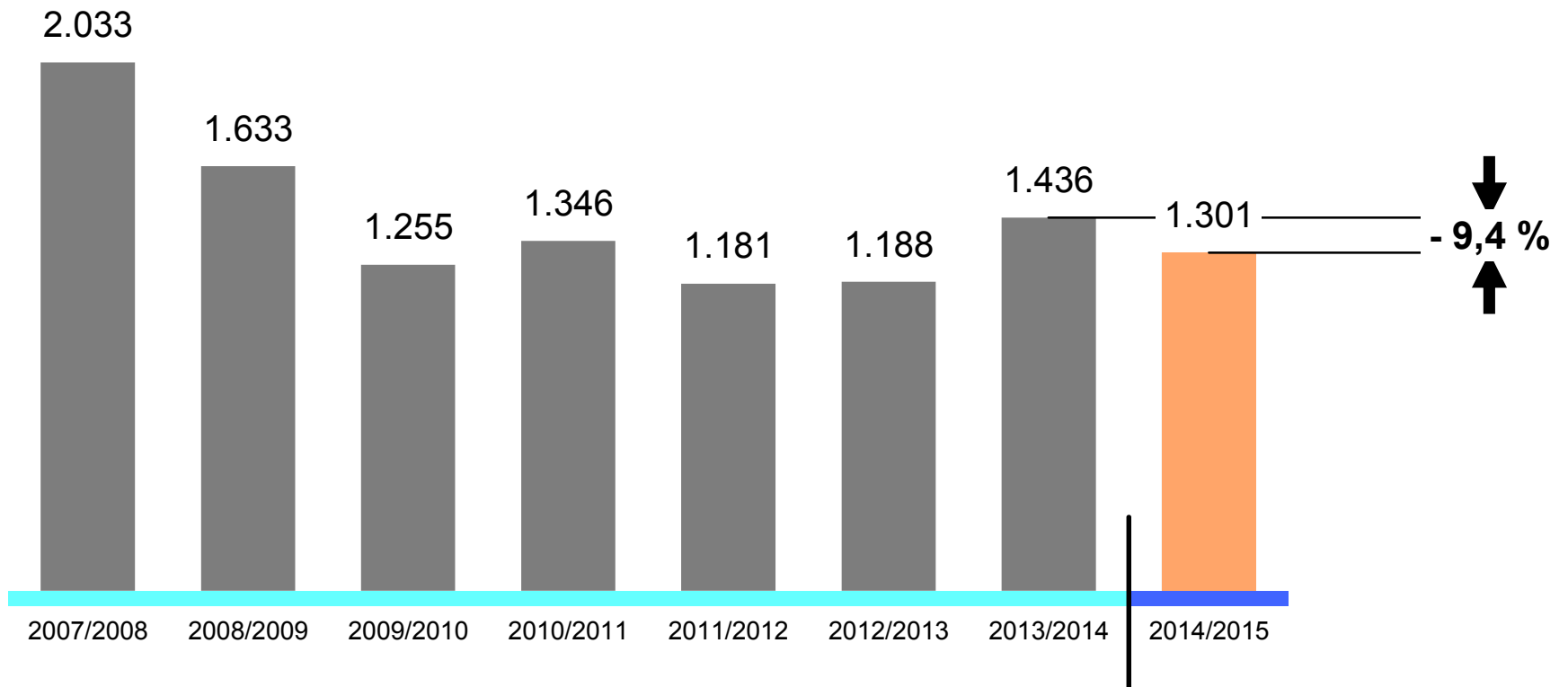
Statistik der Bundesagentur für Arbeit: Arbeitsmarktstatistik

Der vogtländische Ausbildungsmarkt im August

Bewerberrückgang um über 9 Prozent im Vergleich zum Vorjahr

Bewerber für Berufsausbildungsstellen

AA Plauen
August 2015



Statistik der Bundesagentur für Arbeit: Arbeitsmarktstatistik

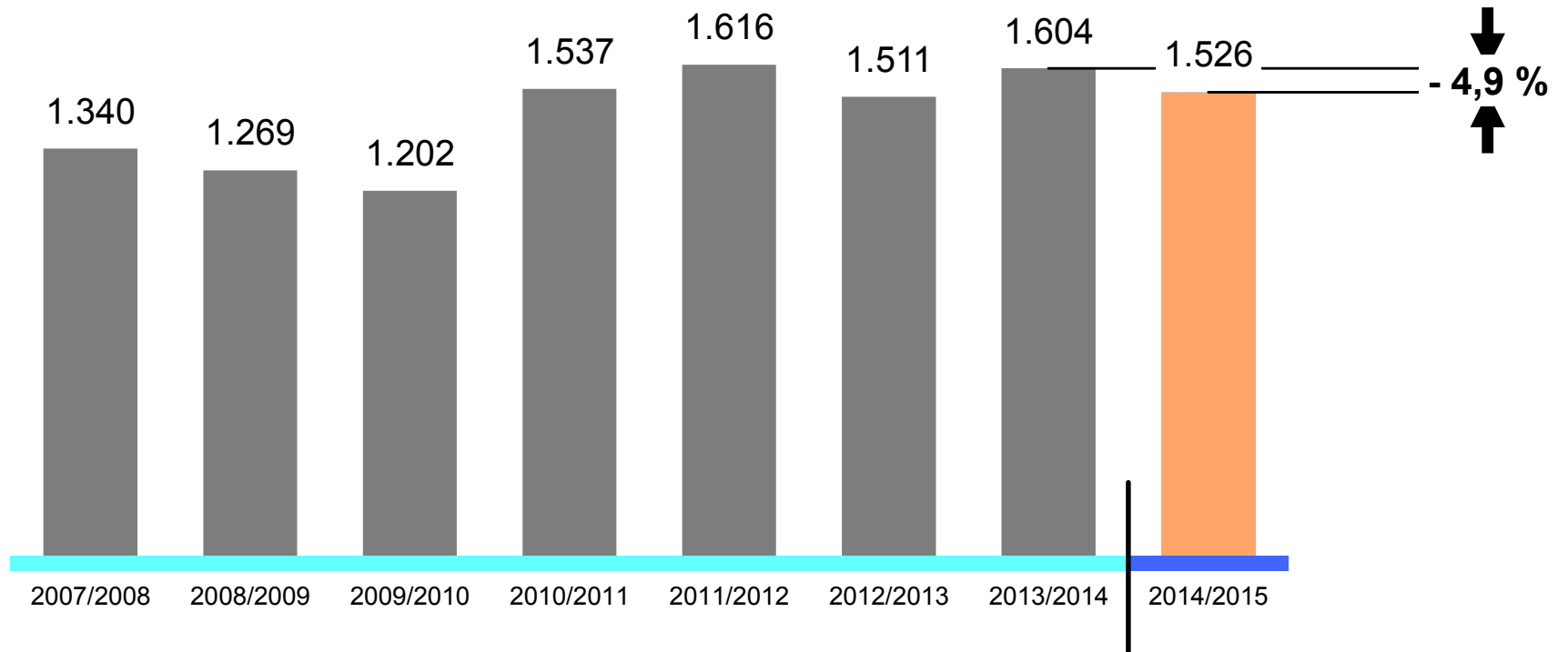
Der vogtländische Ausbildungsmarkt im August

Hohes Niveau wird in den letzten Jahren gehalten

Leichter Rückgang gegenüber Vorjahr

Betriebliche Ausbildungsstellen

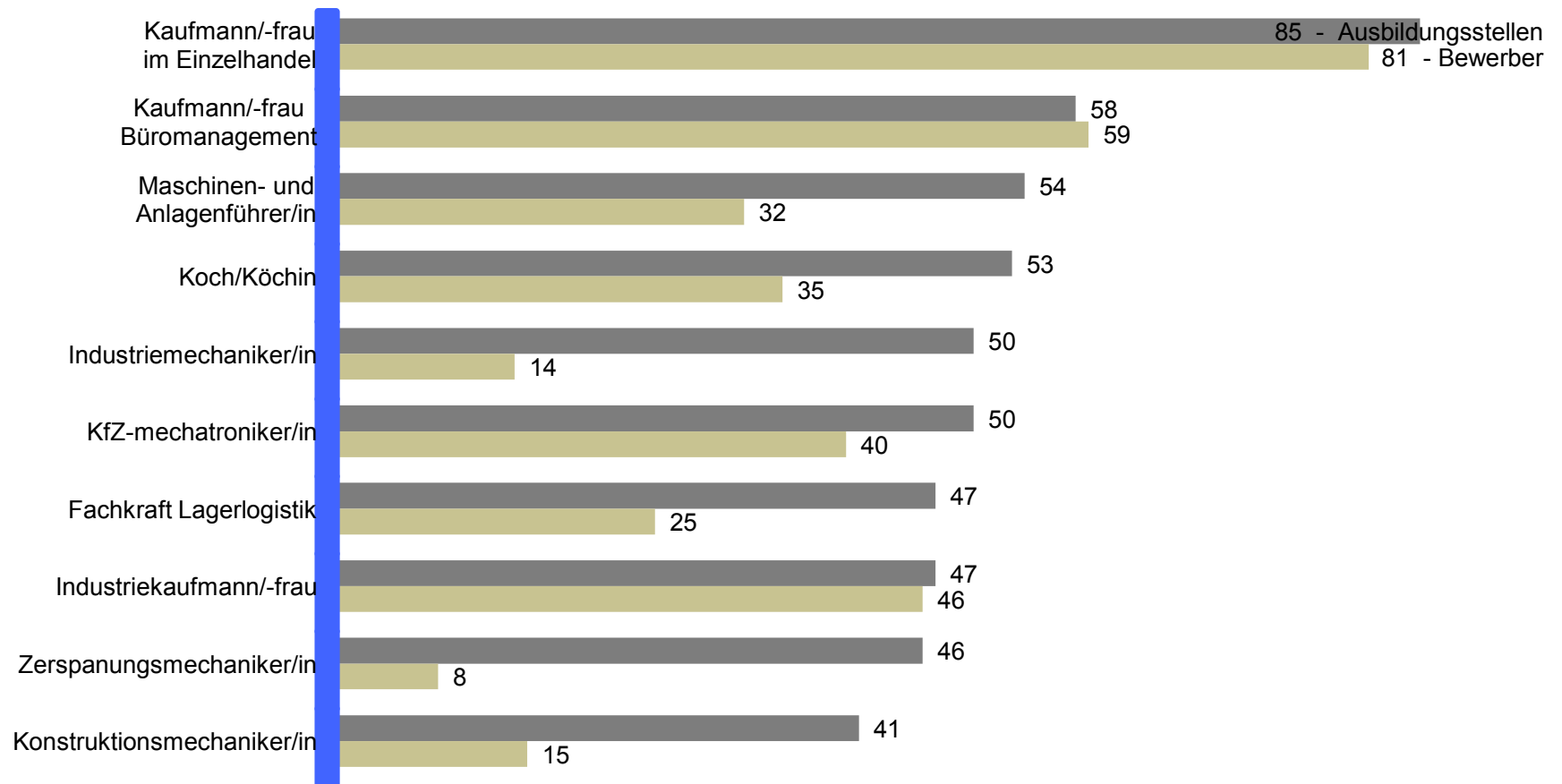
AA Plauen
August 2015



Der vogtländische Ausbildungsmarkt im August

TOP 10 Ausbildungsstellen zu Berufswünschen

AA Plauen
August 2015



Arbeitsmarktanalyse

Demografie, Soziale Lage, Bildung

Struktur des regionalen Arbeitsmarktes

Agentur für Arbeit Plauen (Gebietsstand Januar 2015)
2014¹, Datenstand: Mai 2015

Demographische Entwicklung

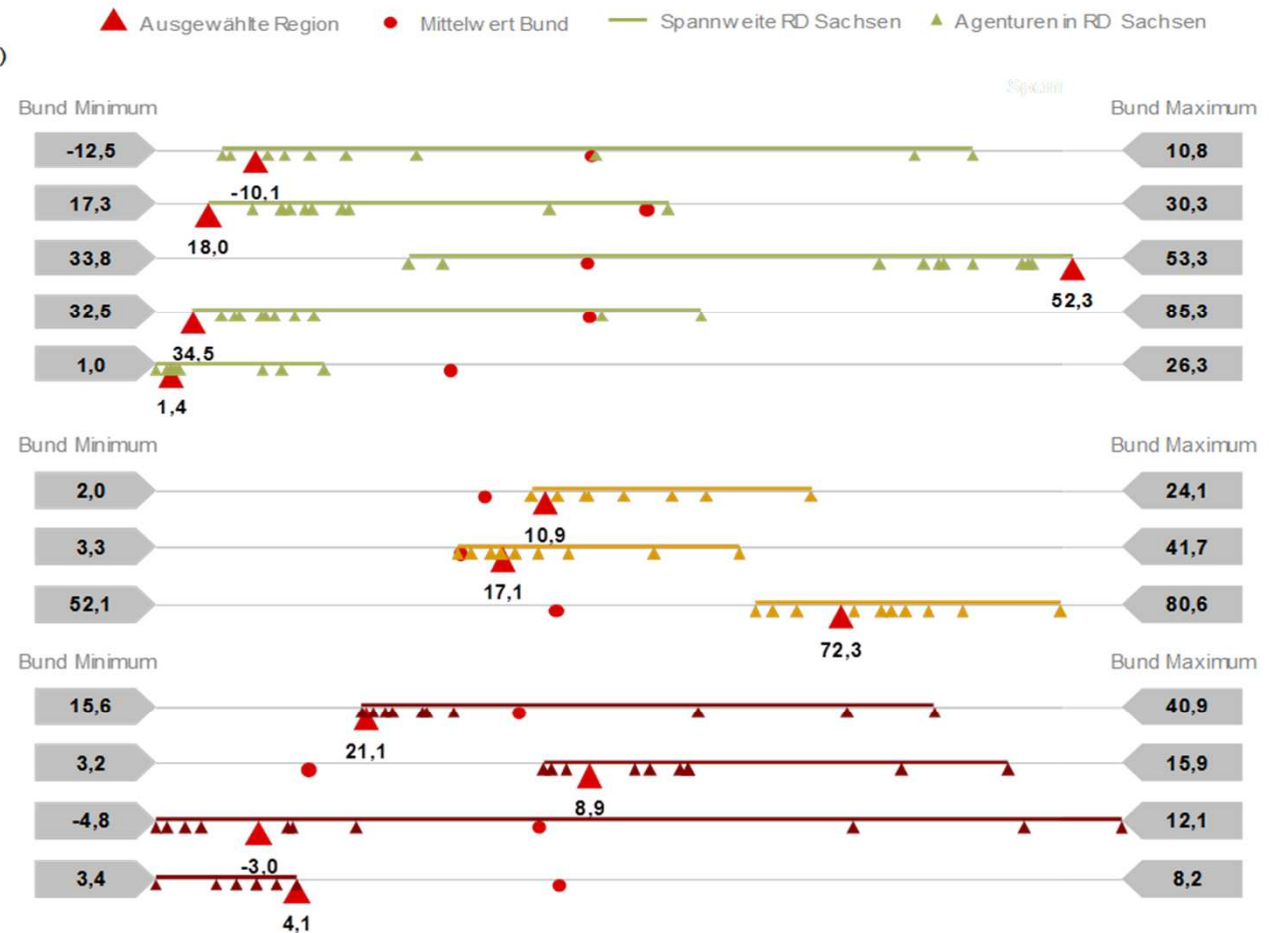
- D1 Bevölkerungsentwicklung seit 2005 in %
- D2 Anteil der Bevölkerung unter 25 Jahren in %
- D3 Anteil der Bevölkerung ab 50 Jahren in %
- D4 Jugend-Alter-Relation in der Bevölkerung in %
- D5 Ausländeranteil in der Bevölkerung in %

Soziale Lage

- S1 SGB II-Quote (insgesamt) in %
- S2 SGB II-Quote der unter 15-Jährigen in %
- S3 Betreuungsquote Kinder unter 6 Jahre

Bildungslage

- B1 Anteil Beschäftigter mit (hoch) komplexer Tätigkeit an den Beschäftigten in %
- B2 Anteil der Schulentlassenen ohne Hauptschulabschluss in %
- B3 Relativer Wanderungssaldo der 18-24-Jährigen in %
- B4 Ausbildungsquote in %



Datenquelle: Statistische Ämter des Bundes und der Länder, Statistik der BA

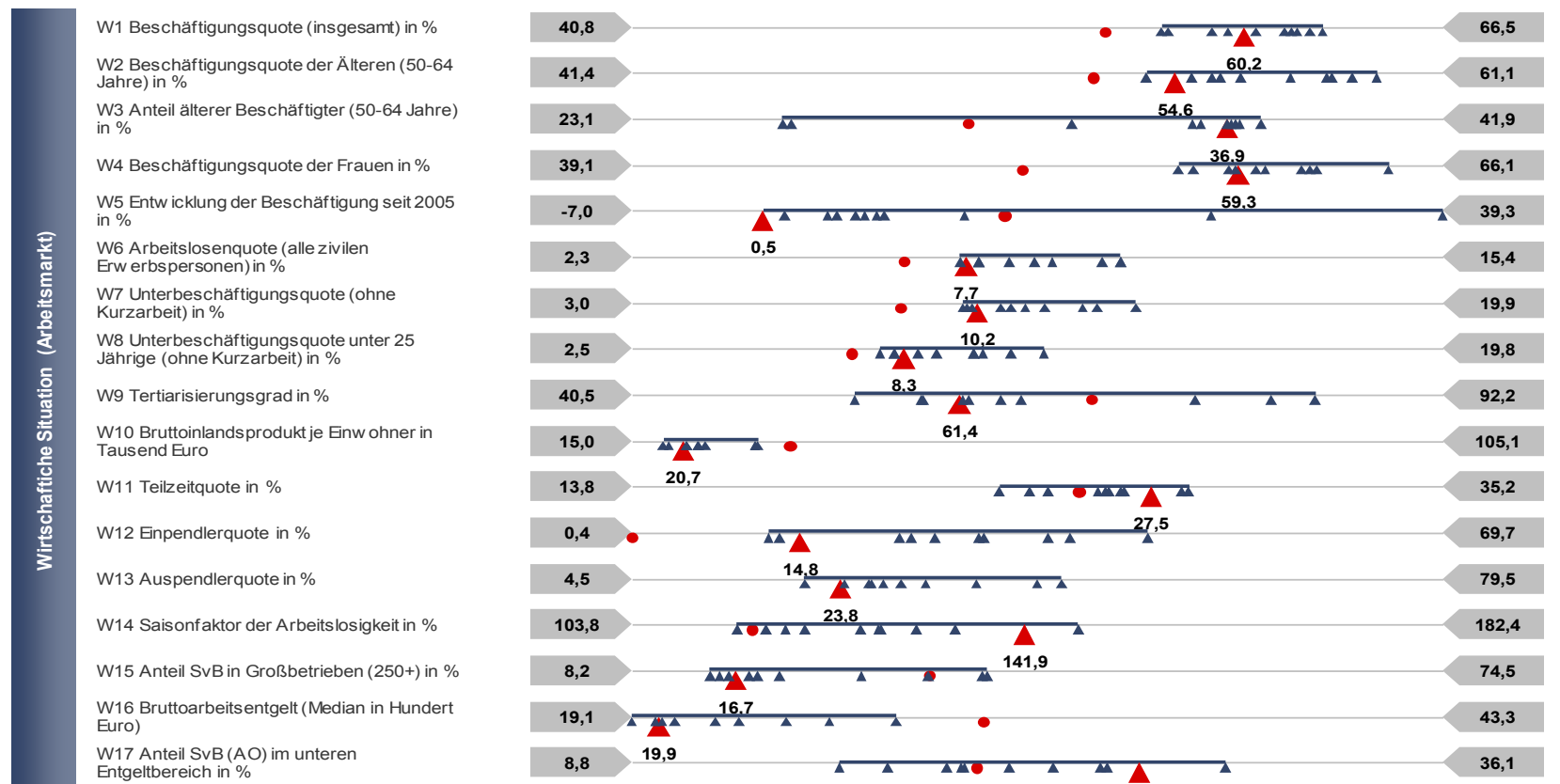
¹ Die Indikatoren B2-B4 liegen für 2014 noch nicht vor und sind mit Berichtsjahr 2013 abgebildet.

© Statistik der Bundesagentur für Arbeit

Wirtschaftliche Situation

Strukturdaten

Struktur des regionalen Arbeitsmarktes
 Agentur für Arbeit Plauen (Gebietsstand Januar 2015)
 2014¹, Datenstand: Mai 2015



Datenquelle: Statistische Ämter des Bundes und der Länder, Statistik der BA
¹ Der Indikator W10 liegt für 2014 noch nicht vor und ist mit Berichtsjahr 2012 abgebildet.

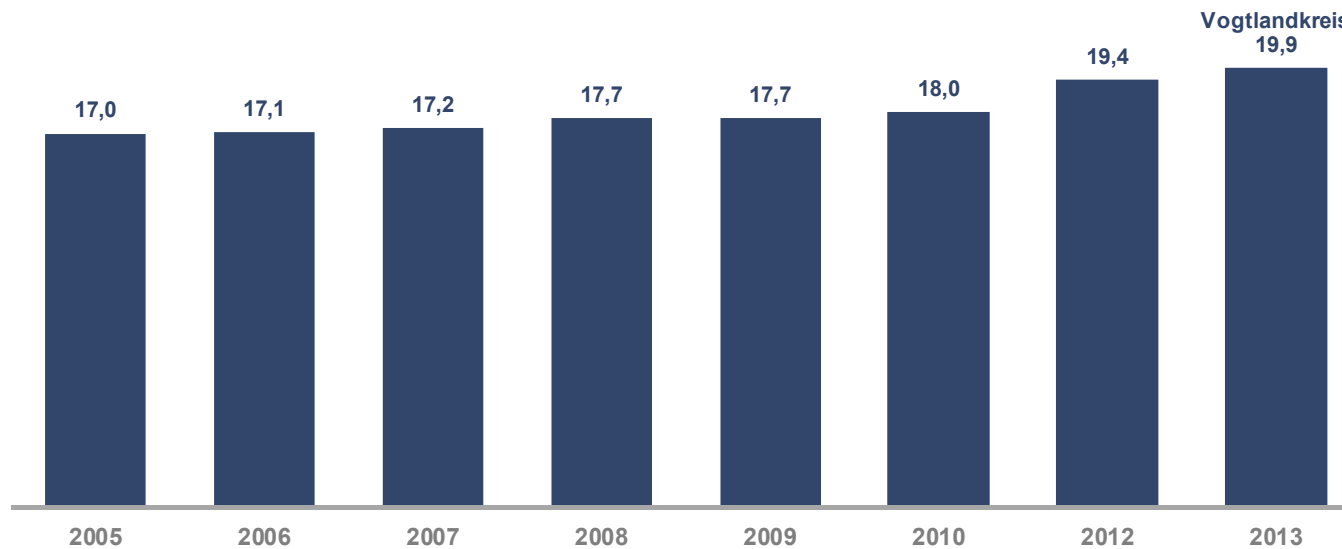
Wirtschaftliche Situation

Entwicklung Bruttoarbeitsentgelt

Strukturindikatoren im Zeitverlauf - Bruttoarbeitsentgelt (Median in Hundert Euro)

Vogtlandkreis (Gebietsstand Januar 2015)

2005 bis 2013, Datenstand: Mai 2015



Datenquelle: Statistik der BA

© Statistik der Bundesagentur für Arbeit

Aufgrund der Umstellung im Meldeverfahren zur Sozialversicherung von der Klassifikation der Berufe (KldB) 88 auf die KldB 2010 sind Daten ab dem Stichtag 31.12.2012 nicht mit Daten bis zum Stichtag 30.06.2011 vergleichbar. Die dazwischen liegenden Stichtage (u.a. 31.12.2011) sind nicht verfügbar.

Wirtschaftliche Situation

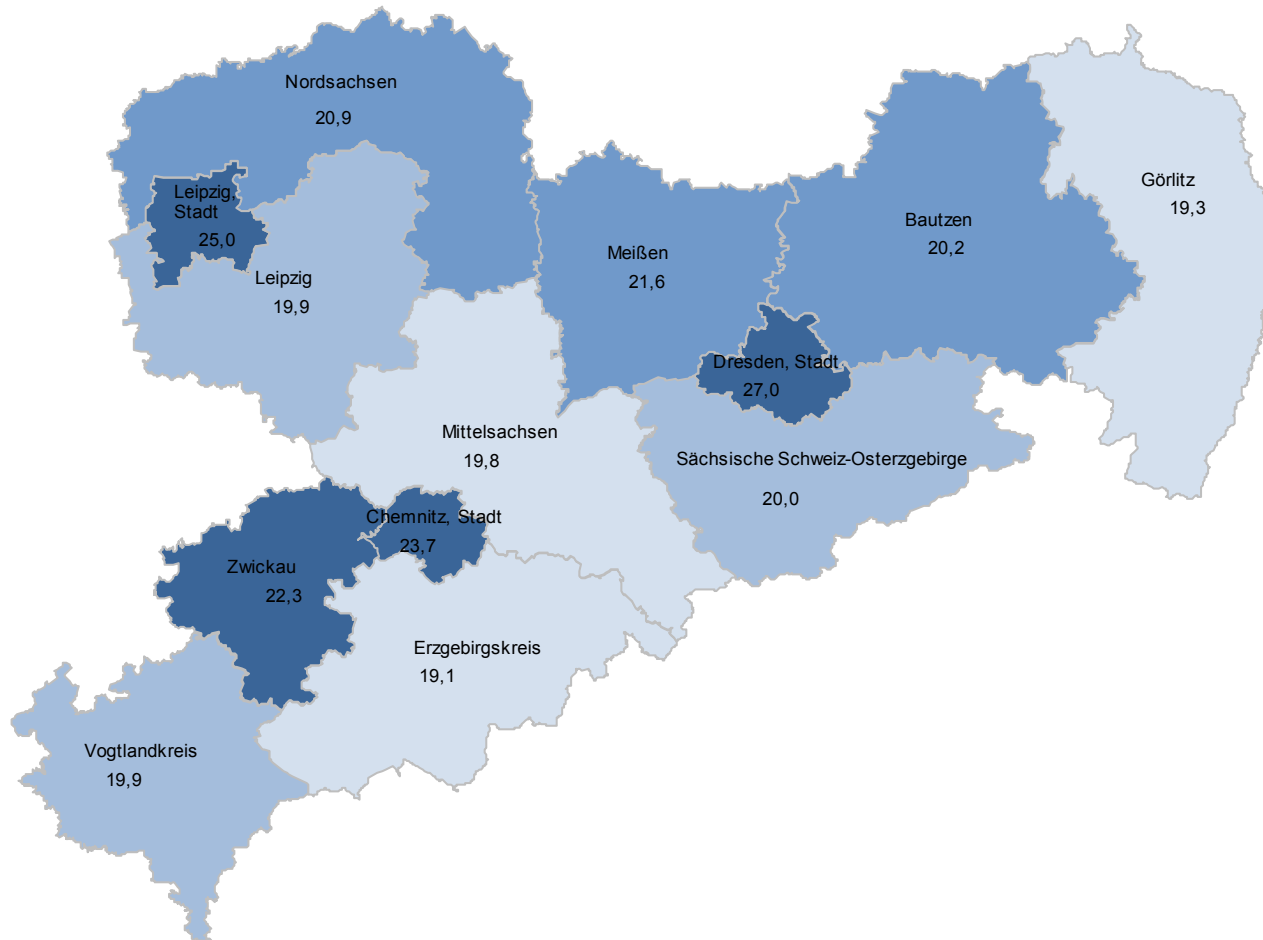
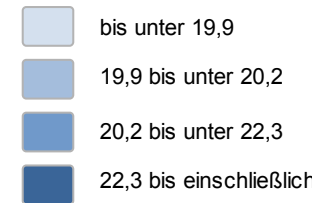
Bruttoarbeitsentgelt in Sachsen im Jahr 2013

Bruttoarbeitsentgelt (Median in Hundert Euro)

Sachsen nach Kreisen (Gebietsstand Januar 2015)

2013 ¹, Datenstand: Mai 2015

Quartilsgrenzen



Herausforderungen / Handlungsfelder

Arbeitsmarktzugang für Ausländer

– EU Bürger – Freizügigkeit

Bewegung im gesamten EU-Gebiet / zur Arbeitssuche und Erwerbstätigkeit

– Drittstaatsangehörige /Nicht EU Ausländer

Benötigen für die Arbeitsaufnahme einen **Aufenthaltstitel** – zu beantragen in der deutschen Auslandsvertretung oder im deutschen Inland bei einer Ausländerbehörde – und in der Regel eine Zustimmung der Bundesagentur für Arbeit. (oder über Sonderregelungen, wie Blaue Karte, Visa, Positivliste u.a. Regelungen)

– Flüchtlinge, Asylberechtigte, Asylbewerber, Geduldete

Migranten mit Aufenthaltserlaubnis, Aufenthaltsgestattung bzw. Duldung, die **Ausländerbehörde** entscheidet über die Erteilung eine **Beschäftigungserlaubnis**. Das absolute Beschäftigungsverbot gilt nur noch in den ersten 3 Monaten des Aufenthaltes.

Handlungsfelder / Herausforderungen

Flüchtlingsgruppen Begriffe (Zuständigkeit: Agentur für Arbeit / Jobcenter)

■ Asylberechtigte/r

- Antrag auf Asyl anerkannt
- Titel: **Aufenthaltserlaubnis** nach § 25 (1) AufenthG (= berechtigter Aufenthalt in Deutschland, befristet) **Erwerbstätigkeit gestattet**

■ Flüchtling

- Person, die als Flüchtling anerkannt ist
- Titel: **Aufenthaltserlaubnis** nach §§ 22-25a AufenthG (= berechtigter Aufenthalt in Deutschland, befristet) **Erwerbstätigkeit gestattet**

■ Asylbewerber/in

- Antrag auf Asyl gestellt, noch nicht entschieden
- Status: **Aufenthaltsgestattung** - **nachrangiger Arbeitsmarktzugang***

■ Geduldete/r

- Antrag auf Asyl abgelehnt, Abschiebung ausgesetzt
- Status: **Duldung** - **nachrangiger Arbeitsmarktzugang***

- bei Aufenthalt bis zu 4 Jahre, danach Erwerbstätigkeit gestattet oder Beschäftigung gestattet, selbständige Tätigkeit nicht gestattet

Handlungsfelder / Herausforderungen

Nachrangiger Zugang zum Arbeitsmarkt

Die **Agentur** muss gemäß § 39 (2) AufenthG **feststellen**, dass sich durch die Beschäftigung **keine nachteiligen Auswirkungen** auf den Arbeitsmarkt ergeben und dass für die Beschäftigung **niemand mit vorrangigem Arbeitsmarktzugang** zur Verfügung steht.

- Vorrangprüfung:

Die Bundesagentur für Arbeit (BA) prüft, ob ein Arbeitsplatz nicht von einem Deutschen, einem EU-Bürger oder einem Ausländer mit einem bevorrechtigten Aufenthaltsstatus besetzt werden kann.

- Arbeitsmarktprüfung

Die Arbeitsbedingungen mit denen inländischer Beschäftigter vergleichbar sind.

Handlungsfelder / Herausforderungen

Angebote und Leistungen der Agentur für Arbeit

- Kostenlose Nutzung aller Selbstinformationseinrichtungen – Interaktive Angebote für Bürgerinnen & Bürger oder im BiZ
- Beratung und Vermittlung – in Abhängigkeit der Nebenbestimmungen
- Beruflichen Weiterbildung – Anerkennung ausländische Abschlüsse – Weiterbildung
- Maßnahme zur Aktivierung und beruflichen Eingliederung – AVGS – Maßnahmen beim AG / Maßnahmen beim Träger – **Perspektive für Flüchtlinge** –
- Leistungen an Arbeitgeber/innen, insbesondere bei Einstellung von Arbeitnehmerinnen mit besonderen Vermittlungshemmnissen
- Ausbildungsvermittlung

Voraussetzung: Persönliche Meldung in der Agentur für Arbeit

Daten zur Person - beruflicher Werdegang - Kenntnisse - Fähigkeiten – Schulbildung

Miniarbeitspaket